



Επισκόπηση συναλλαγών, 1^ο τρίμηνο 2017

Εκδόσεις χρέους:

Οι εκδόσεις χρέους για το υπό αναφορά τρίμηνο αφορούσαν Γραμμάτια Δημοσίου, Ομόλογα για φυσικά πρόσωπα και Εγχώρια Ομόλογα.

Στις εκδόσεις Γραμματίων Δημοσίου 13 εβδομάδων η μέση σταθμική απόδοση της δημοπρασίας Μαρτίου 2017 παρουσίασε μείωση, με αρνητική απόδοση στο -0,04% σε σύγκριση με την αντίστοιχη δημοπρασία του Δεκεμβρίου 2016 η οποία ανήλθε στο 0,17%. Ο δείκτης κάλυψης (bid to cover ratio) της δημοπρασίας του Μαρτίου μειώθηκε στο 3,13 σε σύγκριση με την αντίστοιχη δημοπρασία του Δεκεμβρίου η οποία ανήλθε στο 3,97. Συνολικά, ο βραχυπρόθεσμος δανεισμός στο τέλος του πρώτου τριμήνου του 2017 παρέμεινε σταθερός στα 300 εκ. σε σύγκριση με το τέλος του τέταρτου τριμήνου του 2016.

Οι εκδόσεις σειρών του 6-ετούς ομολόγου για φυσικά πρόσωπα συνεχίστηκαν με έκδοση 15 εκ. ευρώ κατά το υπό αναφορά τρίμηνο.

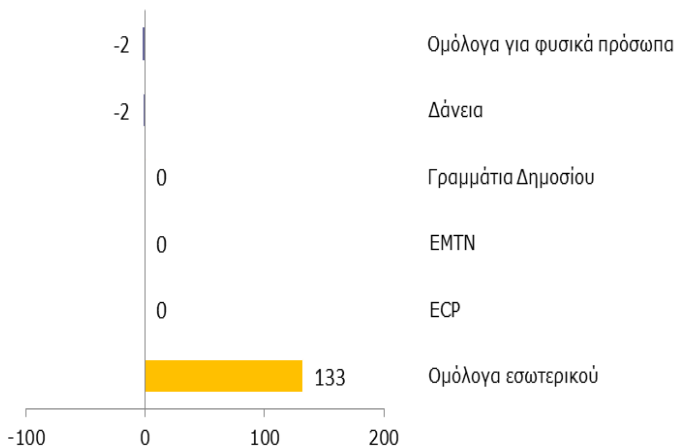
Τον Ιανουάριο εκδόθηκαν με ιδιωτική τοποθέτηση, εγχώρια ομόλογα ύψους 300 εκ. ευρώ με επιτόκιο 3,25% λήξεως 2024.

Αποπληρωμές χρέους:

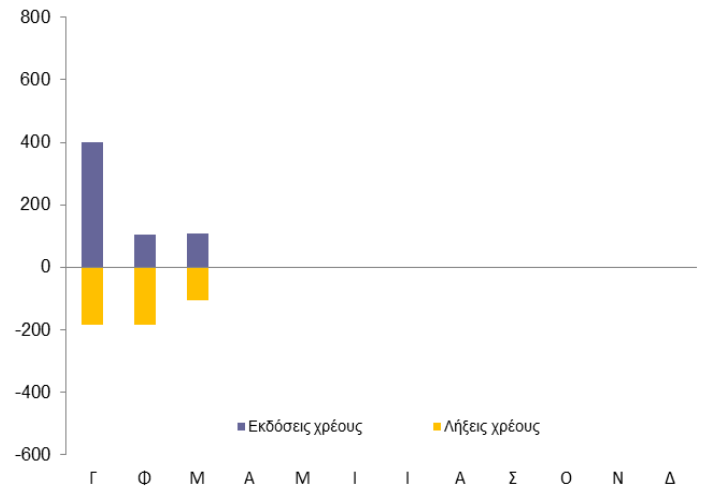
Κατά το πρώτο τρίμηνο του 2017, έληξαν εγχώρια ομόλογα ύψους 167 εκ. Οι λήξεις βραχυπρόθεσμου χρέους για το τρίμηνο ανήλθαν στα 300 εκ. ευρώ. Υπήρχαν αποπληρωμές πιστοποιητικών αποταμιεύσεως και ομολόγων για φυσικά πρόσωπα ύψους €16 εκ. Αποπληρώθηκαν επίσης δόσεις δανείων ύψους €2 εκ. ευρώ.

Μεταβολή χρέους Ιανουάριος - Μάρτιος 2017

Κατά χρηματοδοτικό εργαλείο, € εκ.

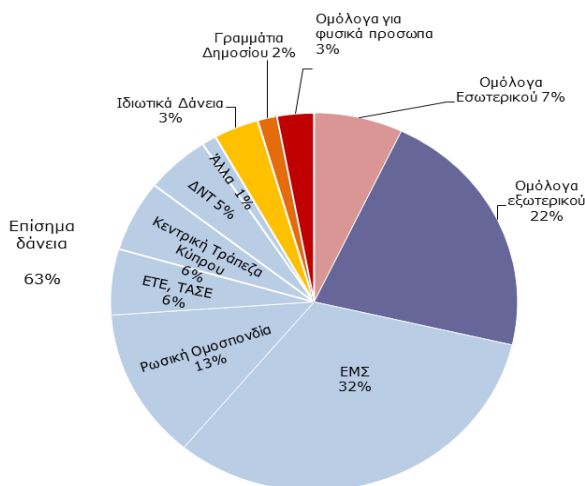


Μηνιαία συνεισφορά, € εκ.

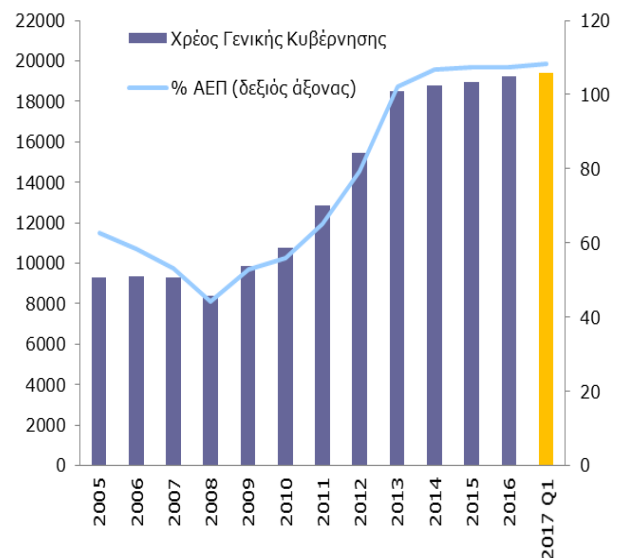


Ύψος και διάρθρωση χρέους

Κατά χρηματοδοτικό εργαλείο, Μάρτιος 2017



Εξέλιξη δημόσιου χρέους, € εκ.



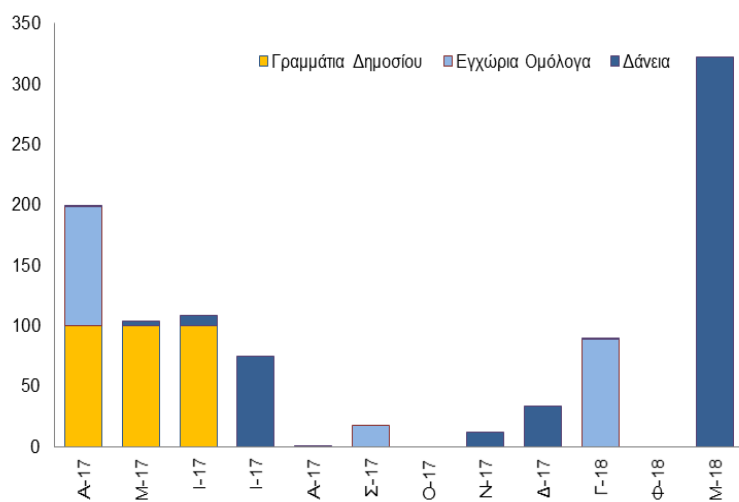
Δομή χρέους

Χρέος Κεντρικής Κυβέρνησης ¹	31-03-17 € 19.127 εκ.	31-12-16 € 18.998 εκ.	31-03-16 € 18.736 εκ.
Χρέος εσωτερικού	20%	19%	23%
Χρέος εξωτερικού	80%	81%	77%
Βραχυπρόθεσμης διάρκειας ²	2%	2%	2%
Μεσομακροπρόθεσμης διάρκειας	98%	98%	98%
Κυβερνητικοί τίτλοι	34%	33%	31%
Δάνεια	66%	67%	69%
Σταθερού επιτοκίου	55%	55%	54%
Κυμαινόμενου επιτοκίου ³	45%	45%	46%
Σε εγχώριο νόμισμα	95%	95%	95%
Σε ξένα νομίσματα ⁴	5%	5%	5%

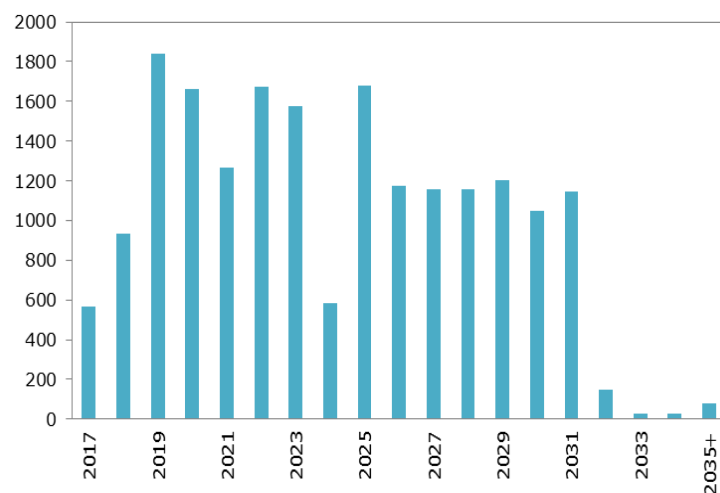
1. Προσωρινά στοιχεία. Δεν περιλαμβάνονται ενδοκυβερνητικές υποχρεώσεις της κεντρικής κυβέρνησης και χρέος ημικρατικών οργανισμών που συγκαταλέγονται στην κεντρική κυβέρνηση.
2. Αρχική διάρκεια έκδοσης.
3. Δεν περιλαμβάνει το βραχυπρόθεσμο χρέος.
4. Μετά από πράξεις swap συναλλάγματος. Συναλλαγματική ισοτιμία κατά την υπό αναφορά ημερομηνία

Χρονοδιάγραμμα λήξης χρέους

Χρέος ληξιπρόθεσμο εντός 12 μηνών, € εκ.

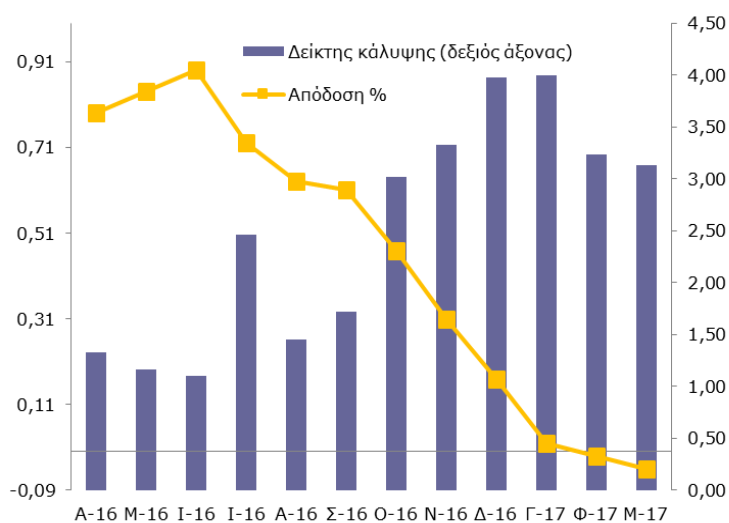


Συνολικό χρέος, € εκ.

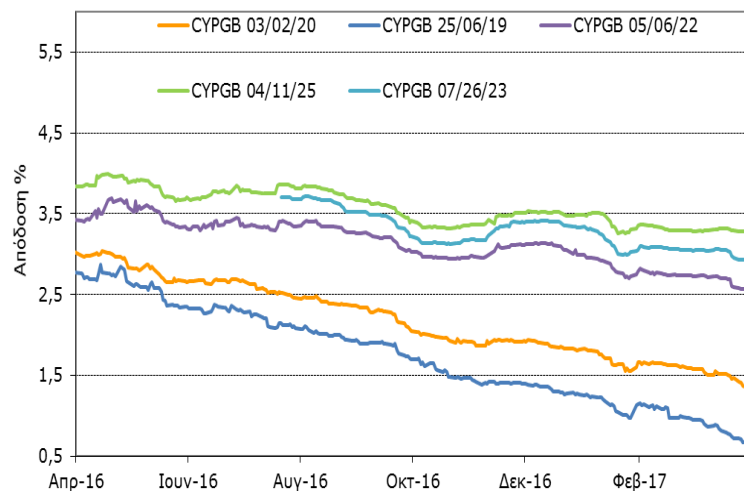


Κόστος εμπορεύσιμου χρέους

Πρωτογενής αγορά Γραμματίων



Δευτερογενής αγορά ομολόγων



Πηγή: Bloomberg

Συνοτομογραφίες: ΓΔ: Γραμμάτια Δημοσίου, ΔΝΤ: Διεθνές Νομισματικό Ταμείο, ΕΜΣ: Ευρωπαϊκός Μηχανισμός Σταθερότητας, ΕΤΕ: Ευρωπαϊκή Τράπεζα Επενδύσεων, ΚΤΚ: Κεντρική Τράπεζα της Κύπρου, ΤΑΣΕ: Τράπεζα Αναπτυξεως Συμβουλίου της Ευρώπης, ΕCP: Βραχυπρόθεσμοι κυβερνητικοί τίτλοι εξωτερικού, EMTN (ή CYPGB): Κρατικά ομόλογα εξωτερικού, SDR: Special Drawing Rights, Ειδικά Τραβηκτικά Δικαιώματα. **Ημερομηνία στοιχείων:** 31 Μαρτίου 2017, εκτός όπου αναφέρεται διαφορετικά. Η αναπαραγωγή επιτρέπεται εφόσον αναφέρεται η πηγή. Αν και έχει καταβληθεί κάθε προσπάθεια για την ορθότητα των στοιχείων η πιθανότητα λάθους δεν μπορεί να αποκλειστεί.



Γραφείο Διαχείρισης Δημόσιου Χρέους
Υπουργείο Οικονομικών
Λευκωσία 1439

pdm@mof.gov.cy
www.mof.gov.cy/pdm
Τηλ: +357 22 601182
Φαξ: +357 22 602749